

Hangzhou Elshangyun Robot Technology Co., LTD

LE307 B-1 smart drink vending machine use
daily operations and the note



After-sales department

2023. 03

Contents




- 1、 Machine appearance
- 2、 Installation requirements
- 3、 Door opening
- 4、 Card inserting
- 5、 Coffee beans adding
- 6、 Melting powder adding
- 7、 equipment daily maintenance instructions
- 8、 Equipment instruction
- 9、 Recipe sheet
- 10、 Background instruction
- 11、 Problem analysis sheet for coffee machine



Machine appearance



Machine appearance



Bean box

Bean box strobe

Components for measuring powder

Cabinet lock

Brewing assembly

outlet

Waste water tank


Accessory box

Feed nozzle

IPC

Agitator assembly

Machine appearance



Antenna

Mainboard

Powder generator

Exhaust fan

Exhaust duct

Dehumidification fan

Power

Power line

Bean box

Water box

One in three out
solenoid valve

Stirring machine

Boiler

Electromagnetic pump

Outlet

Installation requirements



Before installation, please again confirm security considerations and installation conditions, and strictly follow the steps below to install equipments as shown:



1. Put the machine on the bottom cabinet and put pure water into it
2. Cut off the cable tie of the power cable and connect the power cable to a grounded power socket.
3. If extension cable is needed, professional electrician must carry out operation (grounding wire is essential)
4. Power on the device, turn on the power switch (buzzer), and confirm that the device is working.

Door opening



1




2




3

1. Using the corresponding key in the lock, key anticlockwise
2. Press the switch under the lock handle to unlock the lock handle; Counterclockwise rotation lock handle, pull open cupboard door note: hold the handle to turn right at the same time, pull open cupboard door;

Card inserting



1




2





3

1. The door open to turn off equipment, in addition to prepare a card must be calories as shown in figure 2 (mobile unicom, telecom)
2. Find the card slot, see figure 1 (3) to open the card slot flow card mount will be prepared

Coffee beans adding




push the bean box gate
into the lock bean box
outlet



Bean box Push forward
in the direction of the
arrow to take out the
bean box

Coffee beans adding



1. pull box on the beans beans warehouse gate
2. put the prepared funnel in the mouth, pour the coffee beans
3. Lock the beanbox gate, put the beanbox into the device and pull out the beanbox gate. When done, test a drink

Melting powder adding



Aim your hand at the nozzle



Rotate the nozzle so that it faces 12 o'clock



Melting powder adding



Lift the front of the material box so that the red circle is inserted and removed from the machine



Takeout box



charging



The mouth position was restored



Put back in the box



Suggestion: After adding the powder, the powder type under the label on the top of the powder box can be avoided to make up the wrong material

Equipment daily maintenance instructions



open the gate



Find the trash box



Pull out the waste box



Just dump the coffee grounds back into the waste container and close the wicket

Equipment daily maintenance instructions



Mixing mechanism cleaning



1. First remove the discharge port to facilitate the following operations; 2. Gently pull up fingers inserted into the mixing bowl, release after open;



After the cover is removed, hold the mixing bowl with your hand and gently lift and rotate counterclockwise to remove it



After the bowl cover is removed, hold the bowl with your hand and gently lift it up and rotate it counterclockwise to remove it

Equipment daily maintenance instructions



Remove the waste water box and the bottom baffle of the waste water box



1, pull out waste water box

2, find the upper right corner of the fixed waste water box of the baffle lock hook



3, push the lock in the direction shown by the arrow, falls off waste water box

under the baffle, take out the waste water box under the flap

Ejector removed



1. Lift the slag box upward and pull it out to remove the slag box



2, see stiff, first turn on the position and special brew teflon tube joint is removed by this counterclockwise to loosen, then pull the silicone tube

3. Loosen the screws at places 1 and 2 by turning counterclockwise as shown in the figure

4, according to the graphic level to pull out

Installing of the bubbler



1. During installation, No. 6 corresponds to No. 8 hole, No. 7 corresponds to No. 10 hole, and No. 11 corresponds to No. 12 hole
2. After alignment with the above hole position, push the bubbler horizontally to the end, and then rotate clockwise to tighten the No. 1 and No. 2 shaft caps (the installation rotation direction is opposite to the direction when removing the bubbler).
3. Connecting positions 4 Teflon tube connectors and 3 silicone tubes
4. Install the slag stopper, the lower baffle of the waste water box and the waste water box, and test a cup of drink after completion

Equipment instructions



Turn on the machine to exhaust gas



After the preparation work is done, insert the power plug into the three-wire grounding socket, turn on the power switch on the back of the machine, and enter the system startup interface on the screen. If the machine is powered on for the first time, it must be vented. After the machine is powered on, it will be necessary to exhaust. If the machine is powered on for the first time, click here to exhaust the boiler

Equipment instructions



After exhausting the gas, it will directly enter the error state and enter the use state for about 5 seconds. After entering the use state, if the Internet is connected, the wireless network area network will be displayed if it is a wireless network, such as 3G/4G network will be displayed on the traffic card

Equipment instructions



If you need to buy goods, first select the type of goods, and then select the payment method to purchase

Equipment instructions



entry mode choice



In standby mode, a password box will pop up if you click the number in the upper left corner of the screen several times. Enter the password (352356) and click OK to enter the "Function Operation menu".



Equipment instructions



equipment number

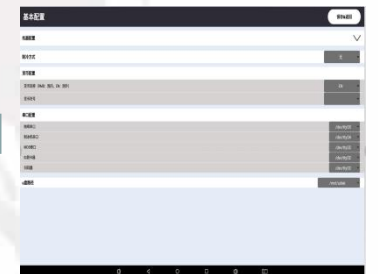


The device ID number of the upper computer is the unique identification number of the host, which is the unique address of the background of the machine. This is used for changing the device number. The password is 352356

Equipment instructions



Machine configuration




When you meet the machine prohibition of use, the password is 352356

Equipment instructions



mode of payment



Payment method, this is used to set the collection, the password is 352356, change you need to contact the administrator

Equipment instructions



Coffee name, recipe, price setting

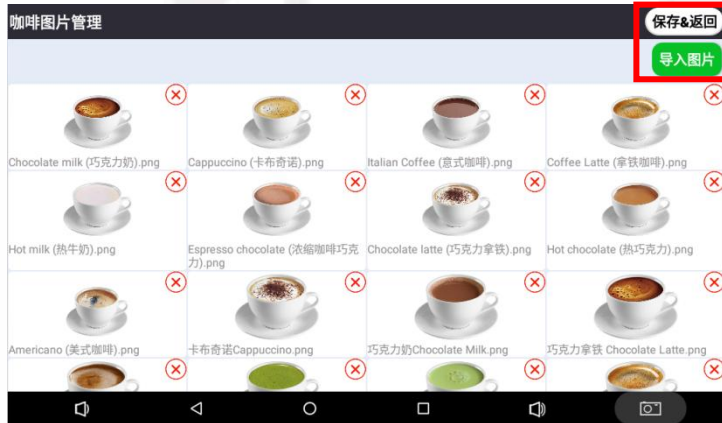


On the beverage setting screen, you can set the name, price, formula, and number of drinks. Number of drinks: drink 1 to start in order to enable, customers are free to set himself. Name and price of the drinks: name and price can be directly changes, pay attention to the cash price multiples of at least 0.5 yuan and 0.5, pay treasure and WeChat at least 0.01 yuan.

Equipment instructions



import the picture first according to the requirements of the picture and into the U disk import



management of the coffee pictures Coffee picture

Equipment instructions



fault management

回到销售界面 设置 退出

运营商:以勒生产部,收款方:后台未配置收款单位

设备编号: 00000013017 >

机器配置 >

支付方式 >

咖啡名称、配方、价格配置 >

咖啡图片管理 >

故障信息

自定义提示: 原料不足

销售数据统计 >

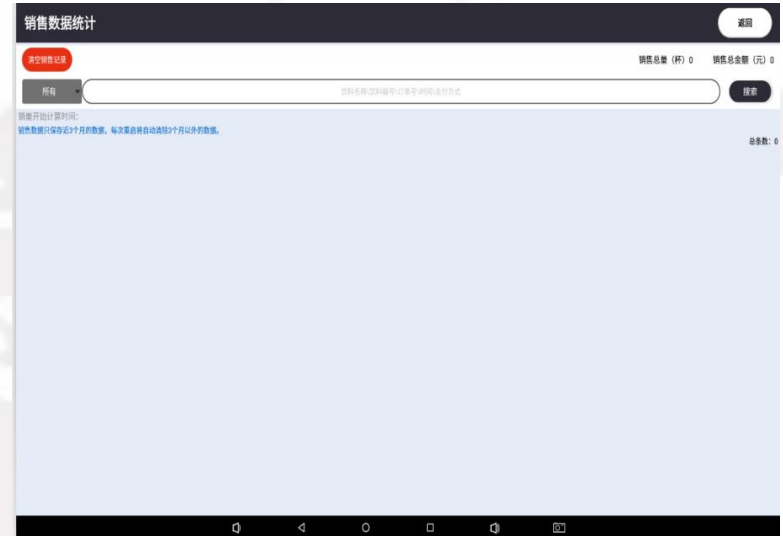


When the machine is in trouble, the fault problem code will appear here. Generally, the problem will disappear after the machine restarts. If you want to know the specific problem, click restart the device, which is for the specific problem

Equipment instructions



sales statistics



Enter the sales data statistics interface, where you can view the total sales volume and total sales amount, as well as real-time transactions, and the sales data can be cleared. If you need daily or monthly sales information, you can view and export it in the background.

Equipment instructions



import and export



The sales interface background picture, screen saver picture, grinding waiting video, coffee name picture can be replaced, import and export into the USB disk, according to the import and export instructions

Equipment instructions



Other Settings



This function is optional. It mainly plays advertisements. Contact the administrator if you need to use it

Equipment instructions



Coffee test



Enter the coffee test interface, you can view and test the status of the machine. Usually used are exhaust, cleaning and grinding bean device, cleaning and stirring system, beverage testing, boiler temperature, ask the current state, synchronization parameter reset, other functions as far as possible do not use.

Equipment instructions



MDB testing



prohibition of use

Equipment instructions



Edition




The company has been optimizing the software of this product and will release new versions from time to time. Customers can check the update information of the version here. It is better to update the new version if it occurs.

Recipe sheet



LF307B Parameter ratio Reference					
	Coffee bean	ingredient 1 foam milk	ingredient 2 cocoa	ingredient 3 sugar	
—			Water volume ml	Powder time s	Powdered g
cappuccino	Order 1 Grind beans		20		
	Order 2 material Track 1 (Milk Powder)		100	4S	
	Order 3 Grind beans		20		
	sugar				
=			Water volume ml	Powder time s	Powdered g
Latte coffee	Order 1 Grind beans		20		
	Order 2 Grind beans		20		
	Order 3 Material Track 1 (Milk Powder)		100	4s	
	sugar				
≡			Water volume ml	Powder time s	Powdered g
Chocolate latte	Order 1 Grind beans		20		
	Order 2 Track 1 (Milk Powder)		50	3.5s	
	Order 3 Grind beans		20		
	Order 4 track 2 (coco Powder)		60	2.55s	
	suagr				

Recipe sheet



四		Water volume ml	Powder time s	Powdered g
Cafe Americano	Order 1 Grind beans	90		
	Order 2 Grind beans	90		
五		Water volume ml	Powder time s	Powdered g
milk	Order 1 Material Track 1 (Milk Powder)	165	5s	
六		Water volume ml	Powder time s	Powdered g
Hot cocoa	Order 1 Material Track 2 (cocoa Powder)	165	4s	
七		Water volume ml	Powder time s	Powdered g
Chocolate Milk	Order 1 Material Track 2 (cocoa Powder)	90	2.5s	
	Order 1 Material Track 2 (Milk Powder)	90	1.5s	

Recipe sheet



八		Water volume ml	Powder time s	Powdered g
Mocha Coffee	Order 1 Grind beans	20		
	Order 2 Material Track2(cocoa Powder))	60	2.5s	
	Order 3 Grind beans	20		
	Order 4 Material Track 1 (Milk Powder)	60	2s	
九		Water volume ml	Powder time s	Powdered g
Italian coffee	Order 1 Grind beans	45		
十		Water volume ml	Powder time s	Powdered g
double Italian coffee	Order 1 Grind beans	45		
	Order 2 Grind beans	45		
十一		Water volume ml	Powder time s	Powdered g
Latte Macchiato	Order 1 Grind beans	45		
	Order 2 Material Track 1 (Milk Powder)	100	4s	
十二		Water volume ml	Powder time s	Powdered g
Mocha Cocoa	Order 1 Grind beans	20		
	Order 2 Material Track 2 (cocoa Powder))	90	1.5s	
	Order 3 Grind beans	20		
	Order 4 Material Track 1 (Milk Powder)	30	1s	
十三		Water volume ml	Powder time s	Powdered g
Chocolate Coffee	Order 1 Grind beans	20		
	Order 2 Material Track 2 (cocoa Powder)	60	2.5s	
	Order 3 Grind beans	20		
	Order 4 Material Track 1 (Milk Powder)	50	3.5s	
	sugar			

Background instructions



login page

Platform website: <https://new.yilevme.com>

The screenshot shows the login page of the Yile New Retail Platform. The page features a large background image of a modern building. In the top left corner, there is a logo with the text "以勒新零售平台" and "YiLe New retail platform". In the top right corner, there is a mobile version icon and a language dropdown menu set to "Chinese". The main content area is a login form titled "系统登录" (System Login). The form includes three input fields: "账号" (Account), "密码" (Password), and "验证码" (Verification Code). A blue "登录" (Login) button is at the bottom of the form. A red box highlights the "请输入账号。" (Please enter account.) prompt above the account field. Red arrows point from Chinese text annotations to these elements: "此处可访问移动版" (Here you can access the mobile version) points to the mobile icon; "此处可切换语言" (Here you can switch language) points to the language dropdown; "此处为登录提示信息" (Here is the login prompt information) points to the "请输入账号。" prompt; and "此处填入账号, 密码, 验证码后点击登录按钮进入系统主页" (After entering account, password, and verification code, click the login button to enter the system homepage) points to the entire login form area.

Note: For customers who purchase our vending machine or coffee machine for the first time, our business will create an account for you, and then you can log in to the platform to create an administrator user of the existing machine. And the first login background is recommended to change the password, in the personal center to change the password

Background instructions



Background home page

以勒新零售平台

重要通知: 2021年1月1号之前的数据将在2022年5月1号起不在平台开放查询, 请及时导出数据并保存! (Attention please! All the data before Jan. 1, 2021 on ... x)

Chinese

- 个人中心
- 支付配置
- 用户管理
- 机器管理
- 销售记录
- 销售统计
- 商品管理
- 推送
- 咖啡配方
- 第三方支付
- 续费管理
- 系统管理

系统概览

系统信息

版本信息:	v3.0.1
网站地址:	以勒官网 ID卡后台地址
当前登录用户:	超级管理员
当前运营商:	

数据统计

设备状态统计及重要通知

在线:	3394
离线:	5216
机器总数:	8610

重要通知:

重要通知: 2021年1月1号之前的数据将在2022年5月1号起不在平台开放查询, 请及时导出数据并保存! (Attention please! All the data before Jan. 1, 2021 on the platform will be closed on May 1, 2022 ,please export the data and save in time!)

数据统计

当前月销售统计图

显示销售数字

2022/12 销售统计

日期	销量(件)	金额(元)
12/1	63236	61318537.86
12/2	56272	55555.03
12/3	58260	50790019.5
12/4	52839	44918740.26
12/5	66835	51568554.97
12/6	71607	54837007.04
12/7	68260	51621385.73
12/8	72913	52628493.16
12/9	17532	

Background instructions



personal center change passcode

以勒新零售平台

重要通知: 2021年1月1号之前的数据将在2022年5月1号起不在平台开放查询, 请及时导出数据并保存! (Attention please! All the data before Jan. 1, 2021 on ... x)

Chinese

个人中心

修改密码

日志信息

支付配置

用户管理

机器管理

销售记录

销售统计

商品管理

推送

咖啡配方

第三方支付

续费管理

系统管理

*账号: yladmin

*新密码:

*确认新密码:

提交 重置

此处可修改用户登录密码, 密码长度不可小于6位且不可包含空格, 建议使用大小写字母, 数字, 特殊符号混搭的方式来增强密码的安全性

Background instructions



personal center

log information

以勒新零售平台

重要通知: 2021年1月1号之前的数据将在2022年5月1号起不在平台开放查询, 请及时导出数据并保存! (Attention please! All the data before Jan. 1, 2021 on ... ×)

Chinese

个人中心

修改密码

日志信息

支付配置

用户管理

机器管理

销售记录

销售统计

商品管理

推送

咖啡配方

第三方支付

续费管理

系统管理

用户邮箱:

查询条件

查询 重置

数据筛选

	用户邮箱	操作时间	操作IP	具体操作
1	7556145@qq.com	2022/12/09 10:18:51	121.225.22.252	登陆
2	2058983492@qq.com	2022/12/09 10:17:22	39.128.168.96	3.0登录
3	giamsathong@skylinevmac.vn	2022/12/09 10:17:13	14.162.144.64	登陆
4	65404221@qq.com	2022/12/09 10:17:00	43.225.208.242	登陆
5	zdc9508@outlook.com	2022/12/09 10:16:20	118.112.33.201	登陆
6	38192077@qq.com	2022/12/09 10:15:16	60.180.249.23	增加商品 增加的商品名称是阿萨姆波波奶茶商品价格是...
7	giamsathong@skylinevmac.vn	2022/12/09 10:14:40	14.162.144.64	登陆
8	giamsathong@skylinevmac.vn	2022/12/09 10:14:31	14.162.144.64	登陆
9	tianzimilk@163.com	2022/12/09 10:13:35	121.235.232.109	登陆
10	38192077@qq.com	2022/12/09 10:12:06	60.180.249.23	登陆

个人中心 > 日志信息
展示用户的登录信息, 操作信息, 操作时间, 操作的IP地址以及操作内容

1 2 3 4 5 6 ... 84661 > 前往 1 页

共 846606 条 10条/页 ?条/页

Background instructions



collection unit

以勒新零售平台

重要通知：2021年1月1号之前的数据将在2022年5月1号起不在平台开放查询，请及时导出数据并保存！（Attention please! All the data before Jan. 1, 2021 on ... x

Chinese

个人中心

支付配置

收款商户设置

新增收款单位

配置支付宝，微信，ID卡相关参数

修改收款单位

删除收款单位

收款单位名称： 收款单位ID： 微信公众平台应用ID(App ID):

支付宝服务窗(App ID):

新增 修改 删除 批量删除 导出

收款单位ID	收款单位名称	地址	联系人	联系电话	数据筛选
1670488865126257045	西岭雪山	西岭雪山	蒋先生	18030620216	修改 删除 更多
1621407799579186980	东莞市松山湖公共管理服务有限公司	广东省东莞市松山湖礼...	叶烘堆	13728366323	修改 删除 更多
1670307979470253175	上海邮乐网络技术有限公司	上海市浦东新区峨山路...	朱嘉俊	13564018927	修改 删除 更多
1524020594006916	以勒软件部运营	软件部	钟建	13675885236	修改 删除 更多
1669859708475255818	内江消费救援培训基地	内江市	邓付震	15228924311	修改 删除 更多
1668501386013246018	常州极智鲜	常州	张书耀	15051988800	修改 删除 更多
16686579486225376	淄博小不点商贸	中埠镇中埠村	王军鹏	13070684352	修改 删除 更多
1668659394397753411	淄博小不点商贸有限公司	中埠镇中埠村	王军鹏	13070684352	修改 删除 更多
16684865008244130	柯桥自动咖啡机	浙江省绍兴市柯桥区柯...	陈力	13606692333	修改 删除 更多
166834159585244122	自助咖啡机	浙江省丽水市青田县油...	乐华	13917645007	修改 删除 更多

支付宝支付配置
微信支付配置
ID卡支付配置

共 649 条 10条/页 7条/页

删除收款单位，删除前需要将其之下的设备全部转到其他收款单位，否则会影响配置了该收款单位的设备销售

The collection unit is the collection parameter information of the machine. If payment is made by Alipay, wechat or ID card, the collection unit needs to be configured. The machine of our company receives payment directly into the carrier's account rather than through the company's account, so we need to configure a collection unit

Background instructions



collection unit

new collection unit

新增 [] ×

* 收款单位名称:
收款单位名称是必填项

* 联系人:
联系人是必填项

* 联系人电话:
联系人电话是必填项

* 地址:
地址是必填项

新增收款单位（收款商户），需要填写收款单位的基本信息，按照要求填写完收款单位的基本信息后点击右下方的确定按钮来新增一个收款单位

关闭 重置 确定

Background instructions



collection unit Editing receiving unit

修改 [] ×

* 收款单位名称: 以勒软件部运营

* 联系人: 钟建

* 联系人电话: 13675885236

* 地址: 软件部

点击要修改的收款单位的修改按钮，或者选择要修改的收款单位（勾上复选框）然后点击上方修改按钮，来到编辑收款单位页面，输入修改的内容后点击确定按钮即可修改收款单位信息

关闭 刷新 重置 确定

Background instructions



collection unit Configure an Alipay account

支付宝支付配置

* 支付宝服务窗(App ID):

* 应用私钥PKCS8:

* 支付宝公钥:

* 加密类型: RSA2(SHA256) RSA(SHA1)

根据获取到的参数, 按要求分别填入, 填完所有参数后先点击验证参数, 能弹出来二维码, 并且使用支付宝能支付, 表示参数填写正确, 这时候再点击立即提交保存该参数(如果是支付宝工具生成的公钥和私钥可以直接导入)



After filling in all parameters, click the verification parameter to pop up the two-dimensional code, and use Alipay to pay, indicating that the parameters are correctly filled. At this time, click "Submit immediately" (OK) to save the parameter (if the public key and private key generated by Alipay tool can be directly imported).

Background instructions



collection unit Configure a wechat account

微信支付配置

* 微信公众平台应用ID(App ID): wx64a548c8c3296167

* 微信支付商户号: 1623300404

* 微信支付商户平台API密钥: 123456789012345678901234567890Bb

* 地区: 中国 东南亚 其他

微信和支付宝一样，获取到微信参数后，按提示要求填写，然后点击验证参数，弹出来二维码，用微信扫码能成功支付表示参数正确，再点击立即提交保存该参数

验证参数 关闭 重置 确定



Wechat and Alipay are the same. After obtaining the parameters of wechat, fill them in according to the prompts, click verify the parameters, and pop up the two-dimensional code. If the payment can be successfully made by scanning the code of wechat, the parameters are correct, and click Submit immediately (OK) to save the parameters.

Background instructions



collection unit

Configuration ID card

ID卡支付配置

· 商户号:

· 商户密钥:

在ID卡后台获取到参数，按提示要求填写完成点击确定按钮保存即可

取消 确定

Obtain the parameters in the background of the ID card, fill them in according to the prompts and click the "OK" button to save.

Background instructions



User management Carrier list

以勒新零售平台 重要通知: 2021年1月1号之前的数据将在2022年5月1号起不在平台开放查询, 请及时导出数据并保存! (Attention please! All the data before Jan. 1, 2021 on ... x) Chinese

个人中心 支付配置 **用户管理** 运营商列表 用户列表 已删除用户列表 机器管理 销售记录 销售统计 商品管理 推送 咖啡配方 第三方支付 续费管理 系统管理

可以按以下条件查询运营商

运营商编号: 运营商名称: 查询 重置

新增运营商

快速筛选运营商数据

运营商编号	运营商名称	运营商类别	上级运营商	联系人	联系电话	地址	数据筛选
0001	以勒研发部	内部		孙晴晴	18304041064	国外国外羊城路4号	查看 修改 删除
10040	ceshi	一级运营商	以勒研发部(10001)	huxintong	15088619049	浙江省杭州市杭州市	查看 修改 删除
11900	软件组测试(二级)	二级运营商	ceshi(10040)	孙晴晴	18304041064	浙江省杭州市昌达路1	查看 修改 删除 更多
10041	ceshi2	一级运营商	以勒研发部(10001)	huxintong2	13345678901	浙江省杭州市杭州市	允许使用上级商品 允许微信推送

展开/折叠运营商数据

修改当前行的运营商信息

设置下级运营商是否可以使用上级运营商的商品

设置是否允许下级运营商通过微信推送消息给上级

点击用户管理, 运营商列表来到该页面

Background instructions



User management Add carriers

新增 ☐ ×

* 运营商名称:

* 联系人:

* 联系人电话:

* 省市:

* 详细地址:

描述:

按左侧提示, 填入运营商信息, 点击确定

关闭 重置 确定

Background instructions



User management

Edit operator

修改 □ ×

* 运营商名称:

* 联系人:

* 联系人电话:

* 省市:

* 详细地址:

描述:

填入自己要修改的内容，点击立即提交，提示成功，说明修改运营商信息成功

关闭 刷新 重置 确定

Background instructions



User management User list

以勒新零售平台

重要通知: 2021年1月1号之前的数据将在2022年5月1号起不在平台开放查询, 请及时导出数据并保存! (Attention please! All the data before Jan. 1, 2021 on ... x)

Chinese

个人中心 支付配置 用户管理 运营商列表 用户列表 已删除用户列表 机器管理 销售记录 销售统计 商品管理 推送 咖啡配方 第三方支付 续费管理 系统管理

可以按以下查询条件查询用户

用户姓名: 用户邮箱: 手机号: 运营商编号: 查询 重置

查看 新增 修改 删除 批量删除 导出

删除一个用户, 被删除的用户将不能再在该后台重新创建使用

用户姓名	用户邮箱	手机号	性别	运营商编号	运营商名称	所属权限角色	操作
以勒—...	851422427@qq.com	15057144868	男	10380	以勒—工厂样机	后台管理员(有收款单位权限)	查看 修改 删除 更多
以勒品管	274555291@qq.com	13600000000	女	10004	以勒品管部	以勒品管部(管理员)	查看 解除微信 权限配置

共 2 条 10 条/页

新增一个用户

修改一个用户信息, 用户的邮箱不能被修改

解除该用户的微信绑定

设置或者修改用户的权限

Background instructions



User Management Increase users

新增 [] X

* 用户名称:

* 用户邮箱:

* 手机号:

* 用户性别: 男 女

* 权限选择:

* 运营商:

描述:

按左侧提示输入对应信息，点击确定新增一个用户（用户的邮箱必须正确，后续忘记密码，重置密码链接会发送到邮箱，生成的用户默认密码是6个0，请提示用户及时修改密码，权限根据需求选择，该用户是哪个运营商下面就选择哪个运营商）

Background instructions



User Management Edit User

修改 [] X

* 用户名称:

* 用户邮箱:

* 手机号:

* 用户性别: 男 女

描述:

输入要修改的内容点击确定提交保存

Background instructions



User Management Configure user permissions

权限配置 ⌵ ✕

用户姓名:

用户邮箱:

* 权限:

- 以勒研发部(管理员)
- 以勒测试部(管理员)
- 以勒生产部(管理员)
- 以勒品管部(管理员)**
- 以勒售后部(管理员)
- 以勒销售部(管理员)
- 以勒高层部(管理员)

根据需求选择对应的权限，点击确定提交保存

Background instructions



Machine Management My machine

以勒新零售平台

重要通知: 2021年1月1号之前的数据将在2022年5月1号起不在平台开放查询, 请及时导出数据并保存! (Attention plea... x)

Chinese

个人中心

支付配置

用户管理

机器管理

我的机器

设备状态

运营商设备地址详情

机器库存

断网记录

机器操作记录

销售记录

销售统计

商品管理

推送

可按一下查询条件查询机器

机器编号: 运营商编号: 机器名称:

机器类型: 下级运营商等级类别: 内部 一级 二级 二级

查询 重置

导出机器

查看 新增 修改 导出 批量添加 批量转让

机器编号	机器名称	收款单位(收款单位ID)	数据筛选
0000000000	123456 设置	未配置	查看 修改 转让机器 配置收款 关闭自动退款

1 前往 1 页 共 1 条 10条/页 ?条/页

修改机器名称

一级运营商可以将自己的机器转给二级运营商

配置该台机器的收款单位, 收款单位在收款单位模块添加

开启/关闭自动退款功能

Background instructions



Machine Management

Configure machine collection account

配置收款

* 机器编号: 00000000000

* 收款单位: |

- 婴童商贸
- 浙江省信访联合接待中心
- 陈先诺
- 西岭雪山
- 东莞市松山湖公共管理服务有限公司
- 上海邮乐网络技术有限公司
- 以勒软件部运营

选择该台机器要配置的收款单位，点击确定提交保存（收款单位要先在收款单位模块添加）

关闭 重置 确定

转让机器

转让机器

* 机器编号: 00000000000

* 当前运营商: 10001 / 以勒内部部门 / 以勒研发部

* 新运营商:

- 10001 / 以勒内部部门 / 以勒研发部 (2)
- 10040 / 一级运营商 / ceshi (1)
 - 11900 / 二级运营商 / 软件组测试(二级)
 - 10041 / 一级运营商 / ceshi2
- 10002 / 以勒内部部门 / 以勒测试部
- 10003 / 以勒内部部门 / 以勒生产部
- 10004 / 以勒内部部门 / 以勒品管部
- 10005 / 以勒内部部门 / 以勒售后部
- 10006 / 以勒内部部门 / 以勒内销部 (1372)

选择该台机器要转给哪个子运营商管理（子运营商要先在运营商模块添加）

关闭 重置 确定

Background instructions



Machine Management Machine Status

以勒新零售平台

重要通知: 2021年1月1号之前的数据将在2022年5月1号起不在平台开放查询, 请及时导出数据并保存! (Attention plea... x)

Chinese

首页 设备状态

可以按以下查询条件查询

机器编号: 运营商编号: 机器名称:

机器类型: 机器地址: 下级运营商等级类别: 内部 一级 二级 三级

查询 重置

我的机器

售货机点击货柜查看每个轨道的详细信息 咖啡机点击配方查看所有配方

机器编号	机器名称	运营商编号	机器类型	最近联网时间	当前库存/最大库存	数
1	123456	10001	咖啡机	2022/12/03 15:40:05	配方	查看
2	软件部测试机1	10001	售货机	2022/11/19 12:49:29	A: -1/-1	查看
3	软件部测试机2	10009	咖啡机	2022/12/16 10:22:46	配方	查看
4	软件部测试机3	10009	售货机	2022/12/08 12:50:26	A: 99/132	查看
5	软件部测试机1	10001	售货机	2022/11/29 14:06:14	A: -1/-1	查看
6	软件部测试机5	10009	咖啡机	2022/12/16 10:22:22	配方	查看
7	软件部测试机6	10009	售货机	2022/12/16 10:22:09	A: 382/400	查看
8	孙晴晴测试机7	10009	售货机	2022/11/10 12:23:26	A: -1/-1	查看

销售记录

销售统计

商品管理

推送

Background instructions



Machine Management Vending machine inventory information

机器货柜详情

对应机器上的轨道编号

左边是该轨道剩余库存，右边是最大库存

×

机器编号	00000000003						货号类型	最大库存			132	当前库存		99
轨道编号	10	11	12	13	14	15	16	17	18	19				
商品名称	-1	-1	-1	-1	-1	?	?	?	?	?				
库存信息	0 / 3	0 / 3	0 / 3	0 / 3	0 / 3	? / ?	? / ?	? / ?	? / ?	? / ?				
商品价格	-1	-1	-1	-1	-1	?	?	?	?	?				
轨道状态	正常	正常	正常	正常	正常	?	?	?	?	?				
同步时间	2022-12-14 15:07:10	2022-12-14 15:07:10	2022-12-14 15:07:10	2022-12-14 15:07:10	2022-12-14 15:07:10	?	?	?	?	?				
错误信息	正常	正常	正常	正常	正常	?	?	?	?	?				
出错时间	正常	正常	正常	正常	正常	?	?	?	?	?				
轨道编号	20	21	22	23	24	25	26	27	28	29				
商品名称	-1	-1	-1	-1	-1	?	?	?	?	?				
库存信息	0 / 3	0 / 3	0 / 3	0 / 3	0 / 3	? / ?	? / ?	? / ?	? / ?	? / ?				
商品价格	-1	-1	-1	-1	-1	?	?	?	?	?				
轨道状态	正常	正常	正常	正常	正常	?	?	?	?	?				
同步时间	2022-12-14 15:07:10	2022-12-14 15:07:10	2022-12-14 15:07:10	2022-12-14 15:07:10	2022-12-14 15:07:10	?	?	?	?	?				
错误信息	正常	正常	正常	正常	正常	?	?	?	?	?				
出错时间	正常	正常	正常	正常	正常	?	?	?	?	?				
轨道编号	30	31	32	33	34	35	36	37	38	39				
商品名称	330g	250g	250g	测试1	测试	?	?	?	?	?				
库存信息	3 / 3	3 / 3	3 / 3	3 / 3	2 / 3	? / ?	? / ?	? / ?	? / ?	? / ?				
商品价格	2.5	5.5	5.5	4.0	0.01	?	?	?	?	?				
轨道状态	正常	正常	正常	正常	正常	?	?	?	?	?				
同步时间	2022-12-14 15:07:10	2022-12-14 15:07:10	2022-12-14 15:07:10	2022-12-14 15:07:10	2022-12-14 15:07:10	?	?	?	?	?				

该设备上这个轨道的商品的售卖价格

关闭

刷新

Background instructions



Machine Management Coffee Machine Recipe Information

机器货柜详情



机器编号	00000001753	货道类型	咖啡种类	
<p>订单号:1</p> <p>名称:Black tea (红茶)</p> <p>价格(元):20</p> <p>类型:热</p> <p>步骤1:</p> <p>粉料名称:Black tea (红茶)</p> <p>水量(ml):200ml</p> <p>下粉时间(s):5s</p> <p>搅拌时间(s):0s</p> <p>步骤2:</p> <p>粉料名称:无</p> <p>水量(ml):0ml</p> <p>下粉时间(s):0s</p> <p>搅拌时间(s):0s</p> <p>步骤3:</p> <p>粉料名称:无</p> <p>水量(ml):0ml</p> <p>下粉时间(s):0s</p> <p>搅拌时间(s):0s</p> <p>步骤4:</p> <p>粉料名称:无</p> <p>水量(ml):0ml</p> <p>下粉时间(s):0s</p>	<p>订单号:2</p> <p>名称:latte macchiato (拿铁玛奇朵)</p> <p>价格(元):20</p> <p>类型:热</p> <p>步骤1:</p> <p>粉料名称:Milk (牛奶)</p> <p>水量(ml):100ml</p> <p>下粉时间(s):5s</p> <p>搅拌时间(s):0s</p> <p>步骤2:</p> <p>粉料名称:咖啡豆</p> <p>水量(ml):100ml</p> <p>下粉时间(s):0s</p> <p>搅拌时间(s):0s</p> <p>步骤3:</p> <p>粉料名称:无</p> <p>水量(ml):0ml</p> <p>下粉时间(s):0s</p> <p>搅拌时间(s):0s</p> <p>步骤4:</p> <p>粉料名称:无</p> <p>水量(ml):0ml</p> <p>下粉时间(s):0s</p>	<p>订单号:3</p> <p>名称:Concentrated macchiato (浓缩...)</p> <p>价格(元):20</p> <p>类型:热</p> <p>步骤1:</p> <p>粉料名称:咖啡豆</p> <p>水量(ml):60ml</p> <p>下粉时间(s):0s</p> <p>搅拌时间(s):0s</p> <p>步骤2:</p> <p>粉料名称:Milk (牛奶)</p> <p>水量(ml):30ml</p> <p>下粉时间(s):2s</p> <p>搅拌时间(s):0s</p> <p>步骤3:</p> <p>粉料名称:无</p> <p>水量(ml):0ml</p> <p>下粉时间(s):0s</p> <p>搅拌时间(s):0s</p> <p>步骤4:</p> <p>粉料名称:无</p> <p>水量(ml):0ml</p> <p>下粉时间(s):0s</p>	<p>订单号:4</p> <p>名称:Coffee Latte (拿铁咖啡)</p> <p>价格(元):20</p> <p>类型:热</p> <p>步骤1:</p> <p>粉料名称:Milk (牛奶)</p> <p>水量(ml):80ml</p> <p>下粉时间(s):3s</p> <p>搅拌时间(s):0s</p> <p>步骤2:</p> <p>粉料名称:咖啡豆</p> <p>水量(ml):120ml</p> <p>下粉时间(s):0s</p> <p>搅拌时间(s):0s</p> <p>步骤3:</p> <p>粉料名称:无</p> <p>水量(ml):0ml</p> <p>下粉时间(s):0s</p> <p>搅拌时间(s):0s</p> <p>步骤4:</p> <p>粉料名称:无</p> <p>水量(ml):0ml</p> <p>下粉时间(s):0s</p>	<p>订单号:5</p> <p>名称:Cappuccino (卡布奇诺)</p> <p>价格(元):20</p> <p>类型:热</p> <p>步骤1:</p> <p>粉料名称:Milk (牛奶)</p> <p>水量(ml):100ml</p> <p>下粉时间(s):3s</p> <p>搅拌时间(s):0s</p> <p>步骤2:</p> <p>粉料名称:咖啡豆</p> <p>水量(ml):100ml</p> <p>下粉时间(s):0s</p> <p>搅拌时间(s):0s</p> <p>步骤3:</p> <p>粉料名称:无</p> <p>水量(ml):0ml</p> <p>下粉时间(s):0s</p> <p>搅拌时间(s):0s</p> <p>步骤4:</p> <p>粉料名称:无</p> <p>水量(ml):0ml</p> <p>下粉时间(s):0s</p>

关闭

刷新

Background instructions



Machine Management Machine Distribution Details

重要通知: 2021年1月1号之前的数据将在2022年5月1号起不在平台开放查询, 请及时导出数据并保存! (Attention plea... x)

Chinese

个人中心

支付配置

用户管理

机器管理

- 我的机器
- 设备状态
- 运营商设备地址详情**
- 机器库存
- 断网记录
- 机器操作记录

销售记录

销售统计

商品管理

推送

运营商设备地址详情

机器编号: 运营商编号: 机器类型: 茶饮机

机器地址: 下级运营商等级类别: 内部 一级 二级 三级

查询 重置

定位 机器数量: 59

地图 三维 卫星

100公里

7

7表示该位置有7台机器, 向前滚动鼠标可以查看7台机器的具体分布位置

机器信息

- 机器编号: 00000001918
- 机器名称: 长沙城市运营商设备
- 地址: 湖南省长沙市芙蓉区龟山路328号靠近海丽尔幼儿园

© 2022 Baidu - GS(2021)6026号 - 甲测资字11111342 - 京ICP证030173号 - Data © 百度智图 & OpenStreetMap & HERE

Background instructions



Machine Management

Vending machine generates replenishment orders (transferred to machine inventory details)
Generate a replenishment order based on the vending machine's inventory
Disconnection records

以勒新零售平台

重要通知：2021年1月1号之前的数据将在2022年5月1号起不在平台开放查询，请及时导出数据并保存！ (Attention plea... x)

Chinese

个人中心

支付配置

用户管理

机器管理

我的机器

设备状态

运营商设备地址详情

机器库存

断网记录

机器操作记录

销售记录

销售统计

商品管理

推送

可以按机器编号和机器名称等条件查询

机器编号: 机器名称: 查询 重置

数据筛选

断网的具体时间，这次断网后是什么时候联网的

	机器编号	机器名称	断网记录(秒)	断网时间	联网时间
1	20000003299	01一楼大厅	416	2022/12/15 15:29:58	2022/12/15 15:36:54
2	20000001178	A068	348	2022/12/15 15:30:54	2022/12/15 15:36:42
3	20000002680	LE210A	1604	2022/12/15 15:09:14	2022/12/15 15:35:58
4	00000010122	Phò Thìn - 6A Nguyễn Văn Lộc	523	2022/12/15 15:25:09	2022/12/15 15:33:52
5	20000000662	A034	358	2022/12/15 15:26:18	2022/12/15 15:32:16
6	20000001178	A068	423	2022/12/15 15:23:51	2022/12/15 15:30:54
7	00000009918	经投4	2138	2022/12/15 14:54:30	2022/12/15 15:30:08

这次断网的总时长，单位是秒

点击机器管理，断网记录来到该页面

1 2 3 4 5 6 ... 66223 前往 1 页 共 662225 条 10条/页 ?条/页

Background instructions



Machine Management

Machine inventory details

以勒新零售平台

重要通知: 2021年1月1号之前的数据将在2022年5月1号起不在平台开放查询, 请及时导出数据并保存! (Attention plea... x)

Chinese

个人中心

支付配置

用户管理

机器管理

我的机器

设备状态

运营商设备地址详情

机器库存

断网记录

机器操作记录

销售记录

销售统计

商品管理

推送

可根据机器编号, 运营商编号, 机器名称等条件来查询

机器编号: 运营商编号: 机器名称: 二级库存情况:

查询 重置

导出 导出补货单 数据筛选

<input type="checkbox"/>	机器编号	机器名称	当前库存/最大库存	缺货轨道
<input type="checkbox"/>	00000000003	软件部测试机3	A 99/132	B: 10

共 1 条 10条/页 ?条/页

1 前往 1 页

点击机器管理中的机器库存进入页面

点击导出选中机器的补货单

点击查看详细库存

Background instructions



Machine Management

Machine operation records

以勒新零售平台

重要通知: 2021年1月1号之前的数据将在2022年5月1号起不在平台开放查询, 请及时导出数据并保存! (Attention plea... x)

Chinese

个人中心

支付配置

用户管理

机器管理

我的机器

设备状态

运营商设备地址详情

机器库存

断网记录

机器操作记录

销售记录

销售统计

商品管理

推送

机器编号: 起始时间: 结束时间:

操作类型和操作详细信息

查询 重置

仅展示3个月内的数据 数据筛选

	机器编号	操作时间	操作类型	操作信息	操作IP
1	00000003085	2022/12/15 15:30:15	进入销售界面	20221215153015 0000000308522121515301511512900 进入购...	61.147.108.205
2	00000005764	2022/12/15 15:30:14	进入销售界面	20221215153013 0000000576422121515301373518539 进入购...	117.132.198.185
3	20000001094	2022/12/15 15:30:14	进入销售界面	20221215153018 进入购买界面:2000000109422121515301850...	116.147.12.227
4	20000000572	2022/12/15 15:30:14	退出销售界面	20221215152947 支付后或超时退出购买界面:200000005722212...	117.136.56.210
5	00000005914	2022/12/15 15:30:13	退出销售界面	20221215152953 支付后或超时退出购买界面:000000059142212...	117.132.193.122
6	00000003235	2022/12/15 15:30:13	退出销售界面	20221215153000 0000000323522121515300039911377 支付后...	39.144.8.198
7	20000000748	2022/12/15 15:30:12	退出销售界面	20221215152952 支付后或超时退出购买界面:200000007482212...	116.147.12.11

1 2 3 4 5 6 ... 7118 > 前往 1 页 共 71173 条 10条/页 ?条/页

点击机器管理下的机器操作记录页面, 查询机器操作记录

Background instructions



Device electronic lock management (to be updated)

View the electronic lock information and unlock records of all devices

Equipment electronic lock

Displays electronic lock information of all devices

Background instructions



Sales record A track record of sales success

重要通知: 2021年1月1号之前的数据将在2022年5月1号起不在平台开放查询, 请及时导出数据并保存! (Attention plea... x

Chinese

可以根据机器ID, 机器类型, 支付方式, 运营商, 订单编号, 商品名称, 起始时间和结束时间查询(起始时间和结束时间必须是同一个月)

可以导出按条件查询出来的销售记录, 导出的是EXCEL表格

点击销售记录, 再点击销售成功记录来到该页面, 销售成功记录是去掉销售失败自动退款的记录剩下的部分为收到的真实销售记录, 第一次点击进来看到的是当天的记录, 需要看其他的可按照条件查询

销售记录

销售成功记录

销售失败记录

导出

总销售额: 26527985.04元 成本: 421311.91元 利润: 26106673.13元

机器编号	机器名称	运营商编号	订单号	支付方式	轨道号	商品名称	数量	查看
2000001952		11230	2000000195222121515215536016917	微信	A18	16		查看
20000001599	荣昌体育馆篮球场	11232	2000000159922121515215082710180	微信	A24	实物为准1		查看
20000002875	LE210A图书馆	11472	2000000287522121515215243914199	微信	A34	康师傅喝开水		查看
2000000784	新流体1	11220	2000000184422121515214014811239	收钱吧	A20	8y1		查看
20000011686	流体2白	11220	2000000186822121515213635013987	收钱吧	A31	康师傅冰红茶		查看

Background instructions



Sales record

A record of sales failures

以勒新零售平台

重要通知: 2021年1月1号之前的数据将在2022年5月1号起不在平台开放查询, 请及时导出数据并保存! (Attention plea... x)

Chinese

个人中心

支付配置

用户管理

机器管理

销售记录

销售成功记录

销售失败记录

支付宝交易订单

微信交易订单

收钱吧交易订单

销售统计

商品管理

推送

咖啡配方

运营商编号: 机器编号: 机器名称:

机器类型: 商品名称: 订单号:

起始时间: 结束时间: 下级运营商等级类别:

内部 一级 二级 三级

查询 重置

导出

销售失败记录是机器检测到未出货,自动退款的记录,和成功记录一样可以按条件查询导出

机器编号	机器名称	运营商编号	入库时间(China)	要出货的时间	订单号	操作	
1	00000009455	11734	2022/12/15 15:07:00	2022/12/15 15:06:55	000000094552212151506	查看	
2	00000009384	DH HANU Sảnh C	10984	2022/12/15 15:03:55	2022/12/15 14:03:54	000000093842212151403	查看
3	00000011050	LE308E	12046	2022/12/15 15:03:30	2022/12/15 15:03:29	000000110502212151502	查看
4	20000003209	兼飘东门	11479	2022/12/15 15:02:52	2022/12/15 15:02:52	200000032092212101536	查看
5	00000010761	11482	2022/12/15 14:53:28	2022/12/15 14:53:07	000000107612212151453	查看	
6	20000003212	航民一车间	11479	2022/12/15 14:51:40	2022/12/15 14:51:14	200000032122212151451	查看
7	00000011050	LE308E	12046	2022/12/15 14:48:30	2022/12/15 14:48:29	000000110502212151447	查看

Background instructions



Sales record Alipay transaction order

重要通知 : 2021年1月1号之前的数据将在2022年5月1号起不在平台开放查询, 请及时导出数据并保存! (Attention plea... x)

Chinese

个人中心
支付配置
用户管理
机器管理
销售记录
销售成功记录
销售失败记录
支付宝交易订单
微信交易订单
收钱吧交易订单
销售统计
商品管理
推送
咖啡配方

支付宝交易订单

支付宝交易订单是客户使用支付宝支付的订单记录(对账以支付宝平台为准,该页面只是辅助参考),和销售成功记录一样可以按条件查询

以勒后台的订单号, 和销售成功记录的订单号对应
支付宝平台的订单号

运营商编号: 机器编号: 机器名称:
商品名称: 出货状态: 订单号:
支付宝订单号: 起始时间: 2022/12/15 00:00:00 结束时间: 2022/12/15 23:59:59
下级运营商等级类别: 内部 一级 二级 三级

查询 重置

订单号	支付宝订单号	机器编号	机器名称	运营商编号	数据筛选
0000000942622121515164756917603	2022121522001499851418778207	00000009426	余杭院区发热门诊	10858	查看 退款
2000000100022121515162705510543	2022121522001445521400761806	20000001000	027号武康二院输液室大	11109	查看 退款
0000000908422121515155664319320	2022121522001493641430945767	00000009084	余杭2号楼9楼	10858	查看 退款
0000000942622121515160243614948	2022121522001446641419739210	00000009426	余杭院区发热门诊	10858	查看 退款
2000000236922121515155069318627	2022121522001423021435079447	20000002369	舞蹈楼	11289	查看 退款
2000000236922121515151567717873	2022121522001466341458695060	20000002369	舞蹈楼	11289	查看 退款
0000000221622121515152164416110	202212152200148881153558836	20000002216	洲际酒店	10900	查看 退款

Background instructions



Sales record

Transaction order on wechat

重要通知: 2021年1月1号之前的数据将在2022年5月1号起不在平台开放查询, 请及时导出数据并保存! (Attention please...)

Chinese

微信交易订单是**客户使用微信支付**的订单(对账以**微信商户平台**为准,该页面只是**辅助参考**),和**销售成功记录**一样可以按条件查询。

以勒后台的**订单号**, 和**销售成功页面**的**订单号**对应
微信商户平台的**订单号**

销售记录

- 销售成功记录
- 销售失败记录
- 支付宝交易订单
- 微信交易订单**
- 收钱吧交易订单

运营商编号: 机器编号: 机器名称:

商品名称: 出货状态: 订单号:

微信订单号: 起始时间: 2022/12/15 00:00:00 结束时间: 2022/12/15 23:59:59

下级运营商等级类别: 内部 一级 二级 三级

查询 重置

订单号	微信订单号	机器编号	机器名称	运营商编号	数据筛选
0000000686022121515132086017410	4200001671202212153614443106	00000006860	A059	10865	查看 退款
2000000263722121515125345711891	4200001668202212157679794592	20000002637	人民医院四楼	10598	查看 退款
2000000249522121515125301611715	4200001685202212153539472583	20000002495	信竹生物	11345	查看 退款
2000000115922121515124043713248	4200001652202212150381597031	20000001159	A054	10865	查看 退款
2000000139722121515123591212742	4200001717202212157595511214	20000001397	中能物业	10859	查看 退款
2000000117022121515124337211191	4200001652202212151362054290	20000001170	A027	10865	查看 退款
0000001014739484545494954040995	42000016042022121566923709207	00000010147		11343	查看 退款

Background instructions



Sales record transaction order on shouqianba

以勒新零售平台

重要通知: 2021年1月1号之前的数据将在2022年5月1号起不在平台开放查询, 请及时导出数据并保存! (Attention plea... ×)

Chinese

个人中心

支付配置

用户管理

机器管理

销售记录

销售成功记录

销售失败记录

支付宝交易订单

微信交易订单

收钱吧交易订单

销售统计

商品管理

推送

咖啡配方

收钱吧交易订单 ×

客户使用收钱吧生成的二维码支付的订单(对账请登录收钱吧后台,该页面只是一个参考页面)。

运营商编号: 机器编号: 机器名称:

商品名称: 出货状态: 订单号:

收钱吧订单号: 起始时间: 2022/12/15 00:00:00 结束时间: 2022/12/15 23:59:59

下级运营商等级类别: 内部 一级 二级 三级

以勒后台的订单号, 对应销售成功记录的订单号
收钱吧后台的订单号

订单号	收钱吧订单号	机器编号	机器名称	运营商编号	支付时	数据筛选
1	0000000168922121515080046813421	7895288114978248		10081	2022/'	查看 退款
2	0000000923622121515071726114360	7895288114972975		10249	2022/'	查看 退款
3	0000000642622121515075278117397	7895288114975484		10899	2022/'	查看 退款
4	0000001003722121515080207910063	7895055119271166	6号机	11568	2022/'	查看 退款
5	2000000228222121515075287210730	7895055119275224	20号机高3号工具管理...	11167	2022/'	查看 退款
6	0000000671522121515075590014063	7895055119272067	和辉餐厅二1楼	11043	2022/'	查看 退款
7	0000000291222121515075665215397	7895055119272749	南	10282	2022/'	查看 退款

Background instructions



Sales statistics Hourly sales statistics



The screen displays the 24-hour sales statistics of all machines on the current day. You can select the date, machine number, and nickname to query by conditions.

Background instructions



Sales statistics Daily sales statistics



The screen displays the 24-hour sales statistics of all machines on the current day. You can select the date, machine number, and nickname to query by conditions.

Background instructions



Sales statistics

Monthly sales statistics



The sales volume and sales statistics of all machines in the month of the current year are displayed on the interface. You can enter conditions on the interface to query according to the conditions.

Background instructions



Sales statistics Machine sales statistics

以勒新零售平台

重要通知: 2021年1月1号之前的数据将在2022年5月1号起不在平台开放查询, 请及时导出数据并保存! (Attention plea... x)

Chinese

设备销售统计

运营编号: 支付方式: 机器类型:

商品名称: 起始时间: 2022/12/14 结束时间: 2022/12/14

下级运营商等级类别: 内部 一级 二级 三级

数据筛选

查询 重置

#	机器编号	机器名称	销量(件)	成本(元)	利润(元)	销售额(元)
1	00000010968		271	3554.56	3950.44	7505
2	20000001994	中鲈 (1)	235	559.8	227.2	787
3	00000005565		204	0	1087.2	1087.2
4	00000006760	6#教学楼2楼	180	461.03	178.97	640
5	20000001999	国望 (2)	174	381.5	167	548.5
6	20000001998	国望 (1)	167	396	163.5	559.5
7	00000006862	A058	144	362.42	249.08	611.5
合计			39629	493499.34	27114786.54	27608285.88

The screen displays the sales volume, cost, profit and total sales volume of all machines on that day. You can enter the terms on the screen to search according to the conditions

Background instructions



Sales statistics

Top 10 list of commodities (function merged into commodity statistics)

Entering the interface is the information of the top ten products with the highest sales volume of all machines today. You can enter the conditions on the interface to search according to the conditions

Top 10 list of equipment (function combined into machine sales statistics)

Entering the interface is the information of the top ten machines with the highest sales volume of all machines today. You can enter the conditions on the interface to search according to the conditions

Commodity statistics

The screen displays the sales volume, cost, profit, and total sales volume of all products on the same day. You can enter conditions on the screen to search by conditions

#	商品名称	销量(件)	成本(元)	利润(元)	销售额(元)
1	安辰娟娜牛乳	1985	0	19895	19895
2	农夫山泉	773	566.31	1281.44	1847.75
3	红牛	670	1821.77	2285.63	4107.4
4	百事可乐	444	559.41	871.04	1430.45
5	安辰PS酸乳	345	0	3490	3490
6	矿泉水	333	153.1	507.4	660.5
7	脉动	320	772.92	835.08	1608
合计		39385	489353.96	26872668.4	27362022.36

Background instructions



Commodity management

以勒新零售平台

重要通知：2021年1月1号之前的数据将在2022年5月1号起不在平台开放查询，请及时导出数据并保存！ (Attention plea... ×)

Chinese

个人中心

支付配置

用户管理

机器管理

销售记录

销售统计

商品管理

商品设置

图片库管理

推送

咖啡配方

第三方支付

续费管理

系统管理

商品名称: 运营商编号: 商品类型:

新增

新增一个商品

点击图片可以查看大图

商品编号	运营商编号	商品名称	图片	商品类型	商品价格(元)	成本价(元)	备注	数据筛选
1	28030	11179	农夫山泉5...	饮料	5	1		查看 修改 删除
2	28045	11179	乐事薯片黄...	食品	12	7.5		查看 修改 删除
3	28047	11179	乐事薯片烤...	食品	12	7.5		查看 修改 删除
4	28051	11179	乐事薯片青...	食品	12	7.5		查看 修改 删除

共 39810 条 10条/页

修改一个商品

删除一个商品

点击商品管理的商品设置进入该页面，该页面的商品可以在机器上导入

修改

点击修改进入修改界面，修改完成后点击确定完成修改


* 商品类型: 饮料 食品 其他

* 商品名称: test

* 商品价格(元): 0

* 成本价(元): 0

备注:

商品图片: 

支持PNG、JPEG格式，最大2M

关闭 刷新 重置 确定

Background instructions



Commodity management

新增 **先选择商品类型，再输入商品价格和成本价** ☐ ×

* 商品类型: 饮料 食品 其他

* 商品名称:

* 商品价格(元):

* 成本价(元):

备注:

商品图片:

支持PNG、JPEG格式，最大2M

如果自己有的图片可以在此处上传，建议使用PNG格式，长宽都为360px图片，上传或选择图片后此处会显示商品图片

点击选择图片按钮可以选择商品图片

Background instructions



Push management

以勒新零售平台

重要通知：2021年1月1号之前的数据将在2022年5月1号起不在平台开放查询，请及时导出数据并保存！（Attention plea... x

Chinese

个人中心 支付配置 用户管理 机器管理 销售记录 销售统计 商品管理 推送 推送管理 推送记录 咖啡配方 第三方支付 续费管理 系统管理

机器编号： 运营商编号： 机器名称： 查看 重置

查看记录 重启机器 开启销售 禁止销售

机器编号	机器名称	数据筛选
0000000328		查看记录 重启机器 开启销售 禁止销售 更多
0000000329		查看记录 重启机器
0000000330		查看记录 重启机器
0000000331		查看记录 重启机器
0000000332		查看记录 重启机器
0000000342		查看记录 重启机器
0000000343		查看记录 重启机器
0000000350		查看记录 重启机器 开启销售 禁止销售 更多
0000000351		查看记录 重启机器 开启销售 禁止销售 更多
0000000353		查看记录 重启机器 开启销售 禁止销售 更多

查看记录 重启机器 开启销售 禁止销售 更多

推送商品价格
修改机器冷藏温度
解锁所有货道
远程出货
推送咖啡配方
推送咖啡配方价格
推送可送料盒
远程出饮

售货机的推送

咖啡机的推送

合体机有咖啡机和售货机的功能

以勒新零售平台

重要通知：2021年1月1号之前的数据将在2022年5月1号起不在平台开放查询，请及时导出数据并保存！（Attention plea... x

Chinese

个人中心 支付配置 用户管理 机器管理 销售记录 销售统计 商品管理 推送 推送管理 推送记录 咖啡配方 第三方支付 续费管理 系统管理

机器编号： 机器名称： 查询 重置

数据筛选

机器编号	机器名称	推送时间	接收时间	推送类型	更新时间	备注	推送结果
1	00000009465	建盈南加油站	2022/12/14 13:0...	重启机器		超时	超时
2	00000009465	建盈南加油站	2022/12/14 13:0...	重启机器		超时	超时
3	00000009465	建盈南加油站	2022/12/14 13:0...	重启机器		超时	超时
4	00000009962	58 Tô Hôu- A3	2022/12/14 11:04...	重启机器		超时	超时
5	00000009962	58 Tô Hôu- A3	2022/12/14 11:04...	重启机器		超时	超时
6	00000009962	58 Tô Hôu- A3	2022/12/14 11:03...	重启机器		超时	超时
7	00000009962	58 Tô Hôu- A3	2022/12/14 11:03...	重启机器		超时	超时

1 2 3 4 5 6 ... 1235 前往 1 页 共 12348 条 10条/页 ?条/页

点击推送下的推送记录到该页面，所有的推送记录都会在这里展示，每次推送完后，建议过1、2分钟到该页面查看推送结果是否成功

Background instructions



Coffee machine recipe management recipe management

以勒新零售平台

重要通知: 2021年1月1号之前的数据将在2022年5月1号起不在平台开放查询, 请及时导出数据并保存! (Attention plea... x)

Chinese

个人中心

支付配置

用户管理

机器管理

销售记录

销售统计

商品管理

推送

咖啡配方

配方管理

料粉设置

可选料盒(糖)

第三方支付

续费管理

运营编号: 配方名称:

新增

新增一个配方, 新增之前需要先添加料粉

查看咖啡配方制作步骤

运营编号	配方名称	价格(元)	图片	料盒数量	操作
1	红茶	12		5	查看 修改 删除 查看步骤
2	拿铁咖啡	20		3	查看 修改 删除 查看步骤
3	抹茶拿铁	13		4	查看 修改 删除 查看步骤
4	抹茶拿铁冰	1.8		5	查看 修改 删除 查看步骤

修改咖啡配方

删除咖啡配方

共 657 条 10条/页 ?条/页

Background instructions



Coffee machine recipe management recipe management

新增

如果不会填写，可以选择一个模板，在模板上面进行修改

根据左侧提示填写内容，几料盒配方必须选择，到时推送咖啡配方的时候，3料盒设备只能接收到3料盒配方，4料盒设备可以接收到3料盒和4料盒配方，5料盒可以接收到3,4,5料盒配方

二代冰机30-200g, 冷水1-300ml,热饮不需要填写,如果不知道配方怎么设置可以选择配方模板,在模板上面进行修改

配方模板:

* 配方名称:

* 料盒数量:

可选料(糖):

* 冷热类型:

* 商品图片:

步骤	粉料名称	水量(ml)	下粉时间(s)	搅拌时间(s)
步骤1	<input type="text"/>	<input type="text" value="0.00"/>	<input type="text" value="0.00"/>	<input type="text" value="0.00"/>
步骤2	<input type="text"/>	<input type="text" value="0.00"/>	<input type="text" value="0.00"/>	<input type="text" value="0.00"/>
步骤3	<input type="text"/>	<input type="text" value="0.00"/>	<input type="text" value="0.00"/>	<input type="text" value="0.00"/>

料盒数量: 5, 3, 4, 5

数据筛选: 查看 修改 删除 查看步骤

关闭 重置 确定

修改

二代冰机30-200g, 冷水1-300ml,热饮不需要填写

* 配方名称:

* 价格(元):

* 料盒数量:

可选料(糖):

可选料浓度:

* 冷热类型:

* 出冰默认值 (g):

最小值:

最大值:

* 商品图片: 

将自己需要修改的内容修改掉，然后点击确定即可

步骤	粉料名称	水量(ml)	下粉时间(s)	搅拌时间(s)
----	------	--------	---------	---------

关闭 刷新 重置 确定

Background instructions



Coffee machine recipe management

Powder setting

以勒新零售平台

重要通知: 2021年1月1号之前的数据将在2022年5月1号起不在平台开放查询, 请及时导出数据并保存! (Attention plea... x)

Chinese

个人中心

支付配置

用户管理

机器管理

销售记录

销售统计

商品管理

推送

咖啡配方

配方管理

料粉设置

可选料盒(糖)

第三方支付

续费管理

运营编号: 粉料名称:

新增

新增一个料粉

运营编号	粉料名称	操作
1	奶粉	删除
2	可可粉	删除
3	红茶粉	删除
4	白咖啡	删除
5	糖	删除
6	奶粉	删除
7	可可粉	删除

共 316 条 10条/页

删除一个料粉, 如果有咖啡配方使用了该料粉就不建议删除, 可能会咖啡配方步骤里面料粉的展示

新增

* 粉料名称:

粉料名称是必填项

点击新增, 弹出料粉添加界面, 输入料粉名称, 点击确定, 即可增加料粉

关闭 设置 确定

Background instructions



Coffee machine recipe management

Optional material track setting

以勒新零售平台

重要通知: 2021年1月1号之前的数据将在2022年5月1号起不在平台开放查询, 请及时导出数据并保存! (Attention plea... x)

Chinese

运营商编号: 配方名称:

[+ 新增](#) **新增可选料盒** [查看](#) **查看可选料盒** [重置](#)

配方名称	运营商编号	粉料名称	数据筛选
1 测试	10008	Black tea (红茶)	查看 修改
2 测试1	10008	Milk (牛奶)	查看 修改
3 09机器bug	10008	White coffee (白咖啡)	查看 修改
4 09	10008	Sugar	查看 修改
5 07测试	10008	White sugar (白糖)	查看 修改
6 拿铁	11075	白砂糖	查看 修改
7 卡布奇诺	11075	奶粉	查看 修改
8 奶茶	11075	奶茶粉	查看 修改
9 糖	10003	糖	查看 修改
10 糖	10144	糖	查看 修改

修改可选料盒

修改

* 可选料盒名称: * 粉料:

比例	水量(ml)	下粉时间(s)	搅拌时间(s)
0%	<input type="text" value="80.00"/>	<input type="text" value="0.20"/>	<input type="text" value="0.10"/>
25%	<input type="text" value="5.00"/>	<input type="text" value="0.10"/>	<input type="text" value="0.10"/>
50%	<input type="text" value="5.00"/>	<input type="text" value="0.10"/>	<input type="text" value="0.00"/>
75%	<input type="text" value="10.00"/>	<input type="text" value="0.00"/>	<input type="text" value="0.10"/>
100%	<input type="text" value="10.00"/>	<input type="text" value="0.10"/>	<input type="text" value="0.00"/>

点击修改进入修改可选料道界面, 修改完成后点击确定按钮即可完成修改

Background instructions



Coffee machine recipe management

Optional material track setting

查看 [] ×

可选料盒名称: 测试 粉料: Black tea (红茶)

比例	水量(ml)	下粉时间(s)	搅拌时间(s)
0%	80	0.2	0.1
25%	5	0.1	0.1
50%	5	0.1	0
75%	10	0	0.1
100%	10	0.1	0

点击查看即可查看可选料盒信息

关闭 刷新

新增 [] ×

* 可选料盒名称: * 粉料:

比例	水量(ml)	下粉时间(s)	搅拌时间(s)
0%	<input type="text" value="0.00"/>	<input type="text" value="0.00"/>	<input type="text" value="0.00"/>
25%	<input type="text" value="0.00"/>	<input type="text" value="0.00"/>	<input type="text" value="0.00"/>
50%	<input type="text" value="0.00"/>	<input type="text" value="0.00"/>	<input type="text" value="0.00"/>
75%	<input type="text" value="0.00"/>	<input type="text" value="0.00"/>	<input type="text" value="0.00"/>
100%	<input type="text" value="0.00"/>	<input type="text" value="0.00"/>	<input type="text" value="0.00"/>

点击新增，填写可选料盒信息，点击确定

关闭 重置 确定

Background instructions



Bugs and suggestions (to be updated))

If users find bugs on the platform or have other suggestions, they can submit them on the functional interface

Renewal management

Display machine expiration time, renewal record and other information, as well as renewal function

Machine renewal

设备到期时间和剩余时长

点击进入续费界面

机器编号	机器名称	运营商名称	到期时间	剩余时长(天)	信号强度	操作
00000000005	软件部测试机5	杭州研发运营A	2023/07/11 08:26:37	208	(-94)	续费
00000000006	软件部测试机6	杭州研发运营A	2023/09/24 09:19:47	283	(-72)	续费
00000000003	软件部测试机3	杭州研发运营A	2024/03/21 10:03:11	462	未联网	续费
00000000008	孙晴晴测试机8	杭州研发运营A	2024/06/13 10:07:49	546	未联网	续费
00000000007	孙晴晴测试机7	杭州研发运营A	2024/07/20 11:26:27	584	未联网	续费
00000000002	软件部测试机2	杭州研发运营A	2046/07/13 14:23:00	机器权限已到期	未联网	续费
00000000009	孙晴晴测试机9	杭州研发运营A	2065/11/02 09:45:09	机器权限已到期	未联网	续费

点击续费管理下的设备续费进入设备续费页面，可以查看设备到期时间及续费机器

Background instructions



Renewal management

Renewal record

以勒新零售平台

重要通知: 2021年1月1号之前的数据将在2022年5月1号起不在平台开放查询, 请及时导出数据并保存! (Attention plea... x)

Chinese

个人中心

支付配置

续费记录

用户管理

机器管理

销售记录

销售统计

商品管理

推送

咖啡配方

第三方支付

续费管理

设备续费

续费记录

系统管理

机器编号: 机器名称: 操作人:

续费日期:

查询 重置

数据筛选

可通过以上查询条件查询续费纪录

	机器编号	机器名称	订单号	续费日期	支付方式	续费时长	续费金额	操作人
1	00000005594	销售楼1	97816709779...	2022/12/14 08:3...	微信	1	100	王永仙
2	00000005595	销售楼2	97816709778...	2022/12/14 08:3...	微信	1	100	王永仙
3	00000005597	中控楼	97816709778...	2022/12/14 08:3...	微信	1	100	王永仙
4	00000007599	231号阜溪二绕收...	48616709163...	2022/12/13 15:2...	支付宝	1	100	丁未
5	00000007597	241号莫干溪谷食...	48616709163...	2022/12/13 15:2...	支付宝	1	100	丁未
6	00000007421	236号春晖公园3...	48616709163...	2022/12/13 15:2...	支付宝	1	100	丁未
7	00000007420	242号莫干山二绕...	48616709163...	2022/12/13 15:2...	支付宝	1	100	丁未

共 3675 条 10条/页 ?条/页

1 2 3 4 5 6 ... 368 前往 1 页

点击续费管理下的续费纪录页面, 可查询名下机器的续费纪录

Problem analysis sheet for coffee machine



Problem analysis sheet for coffee machine

sequence	Mass anomaly	Cause analysis	Treatment scheme	remarks
1	No drink	一、 Maybe the coffee mix isn't right	1、 Adjust your drink mix	
		二、 The outlet or powder line may be blocked	1、 Water or powder pipes should be cleaned timely or regularly to ensure the normal discharge of beverages. 2、 Replace the pressure relief valve where the beans are grinding	
2	Grinding time out	一、 The grinding motor may jam beans or other foreign bodies	1、 Check whether there are beans or other foreign bodies stuck at the grinding motor and deal with them in time.	
		二、 The bean bin card may be closed by mistake, or the bean box gate may not be opened when the bean is added	1、 Check whether the bean bin card board is opened.	
		三、 The grinding motor cable may fall off	1、 Check all the connections of the grinding bean motor to see if there are any falling off or broken.	
		四、 No power supply for the grinding board	1、 Check whether there is 220V voltage output when grinding beans on the grinding bean driving board. No need to replace the grinding bean driving board 2、 Replace the grinding motor	
3	Falling powder fault	一、 Restart the machine to check whether the falling powder electromagnet works	1、 Check whether the wire is loose. 2、 Replace the falling powder electromagnet	
		二、 Check whether there is coffee powder in the falling powder assembly	1、 Clean the coffee powder inside the powder module	
		三、 Check falling powder microswitch in falling powder assembly	1、 Replace the micro switch	

Problem analysis sheet for coffee machine



4	Brewing timeout	一、 the bubbler may be stuck powder, parts dislocation	1、 check whether the bubbler card powder, if the powder directly clean, if dislocation need to disassemble the bubbler and reassemble.	
		二、 there may be a problem with the brewing motor	1、 Check the brewing motor. There are two microswitches on the brewing motor. Some microswitches may move up, so you need to fold them down with tools.	
		三、 maybe the brewing motor is broken	1、 Replace the brewing motor	
		四、 No power supply for the grinding board	1、 Test whether there is 220V voltage output when grinding beans on the grinding bean driving board, without replacing the grinding bean driving board	
		五、 the powder is too much to fall off	1、 adjust the powder electromagnet storage	
		六、 The coffee beans are ground so finely that the fine grounds cannot be removed	1、 Adjust the thickness of ground beans	
5	Shift timeout	一、 test the nozzle to see whether the moving mouth moves or not	1、 the nozzle does not move to replace the nozzle motor	Test whether 12V direct current is available
		二、 test the nozzle to see whether the moving mouth is moving in the right place	2、 cleaning nozzle	Check the thread for looseness
		三、 Detect whether the nozzle micro switch is responsive	3、 replace the nozzle micro switch	
6	Temperature sensor fault	一、 Check whether the cable of the sensor is loose	1、 Reinsert the cable end of the temperature sensor	
		二、 Boiler temperature test	1、 the boiler temperature is too high, turn off the machine boiler heating wire unplug a root, turn on the exhaust until the boiler temperature to room temperature, turn off the machine and plug in the heating wire,, turn on 2check whether the end line of the driving plate is loose	
			3、 Replace the temperature sensor	

Problem analysis sheet for coffee machine



7	The machine has no network	一、 The data card may be overdue	1、 Let the customer recharge the data card for the data card.	
		二、 the flow card may be damaged	1、 replace the flow card.	
		三、 industrial computer may not read the network	1、 the signal is too weak	
		四、 The antenna may not be plugged in properly	1、 Check whether the network cable and antenna are loose	
		五、 industrial computer card slot may have problems	1、 replace the industrial computer	
8	Alipay and wechat payments are not allowed	一、 network, signal problems	1、 Check whether the network is normal and the signal is smooth	
		二、 there may be no background binding	1、 the background binding, bind the machine ID to the background management.	
		三、 there may be no binding of payee and public account information	1、 Bind the information of the payee and provide various information of the payee according to the sales process.	
9	The machine is out of power	一、 he machine may be out of power at the power source	1、 Check whether the machine has power at the power connection.	
		二、 The two ends of the power cable may be loose	1、 Check whether the inner cable head of the power box is loose. 2. Check whether the filter wire head is loose	
		三、 the switching power box may be damaged	1、 Measure whether the power box has voltage output, without replacing the corresponding power box	
10	The sheet metal of the machine has static electricity	一、 whether the machine is grounded	1、 Check whether there is three-phase electricity in the machine socket. If there is no need to connect the ground wire behind the machine.	
		二、 the machine may leak electricity	1、 check whether the machine inside the wire head loose resulting in machine leakage.	

Problem analysis sheet for coffee machine



11	Flowmeter failure	一、 detect the flow meter inlet is blocked by stains	1、 Dredge the flow meter. Or replace	First, check whether the flowmeter wire head is loose
			2、 Test whether the solenoid valve is normal	
			3、 Test whether the booster pump is normal	
			4、 Replace the driving plate	
12	Unheated boiler	一、 the temperature switch may trip.	1、 check whether the temperature switch trip, jump directly on the temperature switch button down	
		二、 the temperature sensor may be bad	1、 Replacement	Check that the heating line is properly inserted
		三、 grinding bean drive plate does not power supply	1、 Test whether there is 220V voltage output when grinding beans on the grinding bean driving board, without replacing the grinding bean driving board	
13	No sugar. No powder	一、 Check whether sugar or powder is caked	1、 Clean the material box and replace it with new powder	
		二、 check whether the sugar box powder box is installed	2、 Reinstall the sugar cartridge	
		三、 check whether the motor power supply is 24V power supply	3、 Check whether 24V voltage is output at the 24V low voltage driving plate of the switching power box. If not, replace it	Pay attention to check whether the material box motor reverses
14	The tank cannot contain the water level	一、 the micro switch does not respond	1、 check whether the micro switch is bad, bad need to be replaced	
		二、 the water level floating ball may float problems	1、 The water level float needs to be cleaned or replaced	

Problem analysis sheet for coffee machine



15	The touch screen jumps randomly	一、 The machine may not be connected to a ground wire	1 connect the machine to a ground wire	
		二、 the screen may not be connected to the ground wire	1, connect the industrial computer to a ground wire	

16	Tank pumping overtime	一、 Check the bucket for water	1、 Replace the purified water	
		二、 Check whether the pumping pump is pumped	2、 Replace the pump	First test whether the pump is energized (24V)
17	Full waste drum	一、 check the waste water bucket waste water	1、 Clean the waste water bucket	
		二、 check the waste water float has not fallen or not	2、 Clean up the float	
		三、 check float micro switch	3、 Replace the micro switch	
18	no water when making drinks	一、 check whether there is no working sign of the booster pump	1、 check whether there is a problem with the booster pump, there is a need to replace	
		二、 check whether the instant mixing system is blocked by foreign matter	1、 The stirring system needs to be cleaned timely or irregularly	
		三、 Check whether the solenoid valve has no working signs	1、 the solenoid valve does not work, it needs to be replaced	
		四、 check the flow meter is damaged or blocked	1、 Clean the flowmeter or replace it	

- 1、 This table shows the maintenance process
- 2、 Content is constantly updated



THANKS!